

Årsredovisning

för

Nowo Fund Management AB

Org.nr. 556733-2860

Räkenskapsåret

2025-01-01 — 2025-12-31

Styrelsen upprättar följande årsredovisning

Innehåll	Sida
Förvaltningsberättelse	2
Resultaträkning	4
Balansräkning	5
Noter	7
Underskrifter av årsredovisning	10

Styrelsen och verkställande direktören för Nowo Fund Management AB upprättar följande årsredovisning för räkenskapsåret 2025-01-01 - 2025-12-31.

Årsredovisningen är upprättad i svenska kronor (SEK), om inte något annat anges.

Förvaltningsberättelse

Verksamheten

Allmänt om verksamheten

Nowo Fund Management AB (Bolaget) har tillstånd för fondverksamhet samt tillstånd att ta emot medel med redovisningsskyldighet, med säte i Stockholm, som står under tillsyn av Finansinspektionen.

Bolaget är ett helägt dotterbolag till Nowonomics AB org.nr 556990-1795.

Affärsidén är att bedriva aktiv fondförvaltning med målsättningen att erbjuda andelsägare en långsiktig god riskjusterad avkastning. Bolagets modeller har utvecklats med stöd av akademisk forskning och etablerade ekonomiska principer. De kvantitativa modellerna utvecklas fortlöpande.

Bolaget ansvarar för förvaltningen av Nowo Global Fund och World X Fund. Nowo Global Fund är väl diversifierad och investerar huvudsakligen i aktier och aktierelaterade instrument på utvecklade aktiemarknader. Målsättningen är att över tid generera en avkastning som överträffar fondernas jämförelseindex.

Kommentar till årets resultat

NOWO Fund Management AB redovisar för 2025 ett positivt resultat om 3 585 850 kr. Bolaget erhåller dels en fast, dels en prestationsbaserad ersättning för sitt arbete med att förvalta fonden. Nettoomsättningen har ökat med 10,7% jämfört med föregående år och beror främst på fondens överavkastning jämfört med fondens jämförelseindex.

Väsentliga händelser under året

Bolaget övertog förvaltningen av fonden World Allocation xFund A den 1 juni 2025.

I juli överträdde Nowo Global Fund sitt High Water Mark och genererade rörligt förvaltningsarvode om 2,4 MSEK.

Bolaget har gjort en överenskommelse om att ta över förvaltningen av fonden Centaur Sweden Quality som har ett förvaltad kapital på 13 MSEK.

Det förvaltade kapitalet i fonderna uppgår till ca 665 MSEK per 2025-12-31 och närmre 1 MDR i förvaltad kapital efter övertagandet av MetaSpace Fund under Q2 2026.

Under året har bolaget börjat reservera för kostnader kopplade till optionsprogrammet i moderbolaget, se vidare Nowonomcis ABs årsredovisning.

Väsentliga händelser efter räkenskapsårets slut

Bolaget har erhållit godkännande av Finansinspektionen att överta förvaltningen av Centaur Sweden Quality. Samtidigt ges tillstånd att fusionera såväl Centaur Sweden Quality som fonden World xFund Allocation genom absorption in i Nowo Global Fund den 30:e april 2026.

Den 11 mars informerade bolaget om att Finansinspektionen gett sitt godkännande om att fondbolaget får ta över förvaltningen av fonden Meta Space Fund per den 15 april 2026.

Den 15 april tog fondbolaget över förvaltningen av MetaSpace Fund med ett AUM om ca 321 MSEK vilket ger ett totalt förvaltad kapital i fondbolaget om ca 945 MSEK. Förvärvet skedde mot revers, med vilken det skett ett gäldenärsbyte med Nowonomics AB genom att Nowonomics AB lämnat aktieägartillskott till Nowo Fund Management AB.

Flerårsöversikt

	2025	2024	2023	2022	2021
Nettoomsättning	12 065 415	10 903 856	6 399 509	9 348 996	6 577 697
Resultat efter finansiella poster	3 585 850	2 307 663	-1 581 935	-290 001	-979 115
Soliditet (%)	54,47	50,52	31,00	46,17	67,40



Nyckeltalsdefinitioner

Nettoomsättning: Huvudintäkter, fakturerade kostnader, sidointäkter samt intäktskorrigeringar

Resultat efter finansiella poster: Resultat före bokslutsdispositioner och skatt

Soliditet: Justerat eget kapital i procent av balansomslutning

Förändringar i eget kapital

	Aktiekapital	Fri överkursfond	Balanserat resultat	Årets resultat	Totalt
Belopp vid årets ingång	1 945 100	2 037 640	-1 805 732	2 307 663	4 484 670
Balanseras i ny räkning	0	0	2 307 663	-2 307 663	0
Årets resultat	0	0	0	3 585 850	3 585 850
Belopp vid årets utgång	1 945 100	2 037 640	501 931	3 585 850	8 070 521

Resultatdisposition

Till årsstämmans förfogande står följande medel:

Fri överkursfond	2 037 640
Balanserat resultat	501 931
Årets resultat	3 585 850
Summa	6 125 421

Styrelsen föreslår att medlen disponeras enligt följande:

Balanseras i ny räkning	6 125 421
Summa	6 125 421

Resultaträkning

Resultaträkning	Not	2025-01-01 2025-12-31	2024-01-01 2024-12-31
Rörelseresultat			
Rörelseintäkter, lagerförändringar m.m.			
Nettoomsättning		12 065 415	10 903 856
Övriga rörelseintäkter		16 170	19 029
Summa rörelseintäkter, lagerförändringar m.m.		12 081 585	10 922 885
Rörelsekostnader			
Direkta kostnader		-784 558	0
Övriga externa kostnader		-5 331 489	-6 513 112
Personalkostnader	2	-2 415 867	-2 202 305
Av- och nedskrivningar av materiella och immateriella anläggningstillgångar		-159 310	0
Övriga rörelsekostnader		-2 197	0
Summa rörelsekostnader		-8 693 420	-8 715 417
Rörelseresultat		3 388 165	2 207 468
Finansiella poster			
Övriga ränteintäkter och liknande resultatposter		198 986	120 235
Räntekostnader och liknande resultatposter		-1 301	-20 040
Summa finansiella poster		197 685	100 195
Resultat efter finansiella poster		3 585 850	2 307 663
Resultat före skatt		3 585 850	2 307 663
Årets resultat		3 585 850	2 307 663

Balansräkning

Balansräkning Tillgångar	Not	2025-12-31	2024-12-31
TILLGÅNGAR			
Anläggningstillgångar			
Immateriella anläggningstillgångar			
Koncessioner, patent, licenser, varumärken samt liknande rättigheter	3	795 860	0
Summa immateriella anläggningstillgångar		795 860	0
Materiella anläggningstillgångar			
Övriga materiella anläggningstillgångar	4	56 350	56 350
Summa materiella anläggningstillgångar		56 350	56 350
Summa anläggningstillgångar		852 210	56 350
Omsättningstillgångar			
Kortfristiga fordringar			
Fordringar hos koncernföretag		8 353 002	2 121 652
Övriga fordringar		45 542	70 822
Förutbetalda kostnader och upplupna intäkter	5	1 168 937	927 186
Summa kortfristiga fordringar		9 567 481	3 119 661
Kassa och bank			
Kassa och bank		4 395 871	5 701 686
Summa kassa och bank		4 395 871	5 701 686
Summa omsättningstillgångar		13 963 352	8 821 347
SUMMA TILLGÅNGAR		14 815 562	8 877 697

Balansräkning

Balansräkning Eget kapital och skulder	Not	2025-12-31	2024-12-31
EGET KAPITAL OCH SKULDER			
Eget kapital			
Bundet eget kapital			
Aktiekapital		1 945 100	1 945 100
Summa bundet eget kapital		1 945 100	1 945 100
Fritt eget kapital			
Fri överkursfond		2 037 640	2 037 640
Balanserat resultat		501 931	-1 805 732
Årets resultat		3 585 850	2 307 663
Summa fritt eget kapital		6 125 421	2 539 571
Summa eget kapital		8 070 521	4 484 671
Avsättningar			
Övriga avsättningar		500 000	0
Summa avsättningar		500 000	0
Långfristiga skulder			
Övriga skulder		0	0
Summa långfristiga skulder		0	0
Kortfristiga skulder			
Leverantörsskulder		429 181	351 657
Övriga skulder		4 329 901	2 659 879
Upplupna kostnader och förutbetalda intäkter	6	1 485 959	1 381 490
Summa kortfristiga skulder		6 245 041	4 393 026
SUMMA EGET KAPITAL OCH SKULDER		14 815 562	8 877 697

Noter

Not 1 – Redovisningsprinciper

Redovisningsprinciper

Årsredovisningen är upprättad i enlighet med årsredovisningslagen och bokföringsnämndens allmänna råd (BFNAR2016:10) om årsredovisning i mindre företag (K2).

Redovisningsprinciperna är oförändrade jämfört med föregående år.

Immateriella anläggningstillgångar

Immateriella anläggningstillgångar redovisas till anskaffningsvärde med avdrag för ackumulerade avskrivningar och eventuella nedskrivningar. Tillgångarna skrivs av linjärt över tillgångarnas bedömda nyttjandeperiod. Nyttjandeperioden omprövas per varje balansdag. Pågående projekt skrivs inte av utan nedskrivningsprövas årligen. Följande nyttjandeperioder tillämpas:

Avskrivning

Avskrivningsprinciper

Typ av tillgång	År
Koncessioner, patent, licenser, varumärken samt liknande rättigheter	
Fond	5

Materiella anläggningstillgångar

Materiella anläggningstillgångar redovisas till anskaffningsvärde med avdrag för ackumulerade avskrivningar och eventuella nedskrivningar. Tillgångarna skrivs av linjärt över tillgångarnas bedömda nyttjandeperiod förutom mark som inte skrivs av. Nyttjandeperioden omprövas per varje balansdag. Följande nyttjandeperioder tillämpas:

Avskrivning

Avskrivningsprinciper

Typ av tillgång	År
Övriga materiella anläggningstillgångar	
Övriga materiella anläggningstillgångar	5

Not 2 – Medelantalet anställda

	2025-12-31	2024-12-31
Medelantalet anställda	2	2

Not 3 – Koncessioner, patent, licenser, varumärken samt liknande rättigheter

	2025-12-31	2024-12-31
Ingående anskaffningsvärden	0	0
Förändringar av anskaffningsvärden		
Inköp	1 365 510	
Utgående anskaffningsvärden	1 365 510	0
Ingående avskrivningar	0	0
Förändringar av avskrivningar		
Årets avskrivningar	-159 310	
Utgående avskrivningar	-159 310	0
Ingående nedskrivningar	0	0
Förändringar av nedskrivningar		
Årets nedskrivningar	-410 340	
Utgående nedskrivningar	-410 340	0
Redovisat värde	795 860	0

Not 4 – Övriga materiella anläggningstillgångar

	2025-12-31	2024-12-31
Ingående anskaffningsvärden	56 350	56 350
Utgående anskaffningsvärden	56 350	56 350
Redovisat värde	56 350	56 350

Not 5 – Förutbetalda kostnader och upplupna intäkter

	2025-12-31	2024-12-31
Koncerninterna fordringar	113 227	0
Övrigt	1 055 710	927 186
Redovisat värde	1 168 937	927 186

Not 6 – Upplupna kostnader och förutbetalda intäkter

Typ av interimspost	2025-12-31	2024-12-31
Upplupna semesterlöner	325 894	311 682
Koncerninternt	205 706	765 397
Optionsprogram	525 930	0
Övriga upplupna kostnader	428 429	304 411
Summa	1 485 959	1 381 490

Not 7 – Ställda säkerheter

Företaget har inga ställda säkerheter.

Not 8 – Eventualförpliktelser

Styrelsen har inte identifierat några eventualförpliktelser.

Not 9 – Väsentliga händelser efter räkenskapsårets slut

Bolaget har erhållit godkännande av Finansinspektionen att överta förvaltningen av Centaur Sweden Quality. Samtidigt ges tillstånd att fusionera såväl Centaur Sweden Quality som fonden World xFund Allocation genom absorption in i Nowo Global Fund den 30:e april 2026.

Den 11 mars informerade bolaget om att Finansinspektionen gett sitt godkännande om att fondbolaget får ta över förvaltningen av fonden Meta Space Fund per den 15 april 2026.

Den 15 april tog fondbolaget över förvaltningen av MetaSpace Fund med ett AUM om ca 321 MSEK vilket ger ett totalt förvaltad kapital i fondbolaget om ca 945 MSEK. Förvärvet skedde mot revers, med vilken det skett ett gäldenärsbyte med Nowonomics AB genom att Nowonomics AB lämnat aktieägartillskott till Nowo Fund Management AB.

Underskrifter av årsredovisning

Årsredovisningens slutliga innehåll fastställdes den 28 april.

Stockholm, datum för elektroniska underskrifter.

Rutger Selin

Verkställande direktör

Einar Wanhainen

Styrelseordförande / Styrelseledamot

David Ribbing

Styrelseledamot

Per-Anders Tammerlöv

Styrelseledamot

Amelie Söderberg

Styrelseledamot

Vår revisionsberättelse har lämnats den dag som framgår av min elektroniska underskrift.

Grant Thornton Sweden AB

Nilla Rocknö

Huvudansvarig revisor





Document history

📄 Document summary

COMPLETED BY ALL:

29.04.2026 11:06

SENT BY OWNER:

Nilla Rocknö · 29.04.2026 08:32

DOCUMENT ID:

rJbleLX10WI

ENVELOPE ID:

HyeLxLmJCZg-rJbleLX10WI

DOCUMENT NAME:

Årsredovisning Novo Fund Management AB 2025.pdf
10 pages

SHA-512:

57432f60d6f711b66d11a9eb7d1b1350f437ef9b10ef5d3
3c440c8038f11cf57fd801ca50c36ca466b3d9a56b30aaf
b53346fd49f65079541b90b32d1a96e0db

Verified ensures that the document has been signed according to the method stated above.

Copies of signed documents are securely stored by Verified.

To review the signature validity, please open this PDF using Adobe Reader.



GDPR
compliant










eIDAS
standard



PAdES
sealed

🕒 Activity log

RECIPIENT	ACTION*	TIMESTAMP (CET)	METHOD	DETAILS
1. PER-ANDERS BENJAMIN TAMMERLÖV per-anders.tammerlov@mangold.se	 Signed Authenticated	29.04.2026 08:38 29.04.2026 08:37	eID Low	Swedish BankID (DOB: 1973/02/05) IP: 35.158.152.146
2. AMELIE SÖDERBERG amelie@nowo.se	 Signed Authenticated	29.04.2026 08:51 29.04.2026 08:51	eID Low	Swedish BankID (DOB: 1969/04/10) IP: 94.255.243.253
3. Karl Johan Rutger Selin rutger@nowo.se	 Signed Authenticated	29.04.2026 08:56 29.04.2026 08:56	eID Low	Swedish BankID (DOB: 1968/10/19) IP: 98.128.253.90
4. EINAR WANHAINEN einar@wanhainenadv.se	 Signed Authenticated	29.04.2026 09:19 29.04.2026 08:47	eID Low	Swedish BankID (DOB: 1953/10/08) IP: 90.227.242.83
5. David Erik Ribbing david.ribbing@afry.com	 Signed Authenticated	29.04.2026 09:21 29.04.2026 09:20	eID Low	Swedish BankID (DOB: 1990/09/10) IP: 94.191.153.174
6. SVEN GÖRAN ESTWALL sven@nowo.se	 Signed Authenticated	29.04.2026 10:39 29.04.2026 10:38	eID Low	Swedish BankID (DOB: 1957/07/09) IP: 146.75.200.30
7. NILLA ROCKNÖ nilla.rockno@se.gt.com	 Signed Authenticated	29.04.2026 11:06 29.04.2026 11:06	eID Low	Swedish BankID (DOB: 1964/12/22) IP: 194.14.78.10

* Action describes both the signing and authentication performed by each recipient. Authentication refers to the ID method used to access the document.

📎 Attachments

No attachments related to this document

⚙️ Custom events

No custom events related to this document

Verified ensures that the document has been signed according to the method stated above.

Copies of signed documents are securely stored by Verified.

To review the signature validity, please open this PDF using Adobe Reader.



GDPR
compliant



eIDAS
standard



PADES
sealed